



CORPORACION PARA EL DESARROLLO SOSTENIBLE DE SAN ANDRES PROVIDENCIA Y SANTA CATALINA "CORALINA"			
ESTADO DE ACTIVIDAD FINANCIERA, ECONOMICA, SOCIAL Y AMBIENTAL			
AL 31 DE DICIEMBRE DE 2016			
(Cifras en miles de pesos)			
Código	Cuentas	DICIEMBRE 2016	DICIEMBRE 2015
	INGRESOS OPERACIONALES (1)	7.997.147	7.980.126
41	Ingresos fiscales	3.351.158	3.319.639
42	Venta de bienes	-	-
43	Venta de servicios	-	-
44	Transferencias	-	-
47	Operaciones Interinstitucionales (Recibidas)	4.709.415	4.785.983
57	Operaciones Interinstitucionales (Giradas)	63.426	125.496
	COSTO DE VENTAS (2)	-	-
61	Costo de ventas de bienes y servicios	-	-
	GASTOS OPERACIONALES (3)	9.385.952	10.521.926
51	De administración	4.315.486	4.046.985
52	De operación	-	-
53	Provisiones, agotamiento, amortización	71.606	25.880
54	Transferencias	-	-
55	Gasto Publico Social	4.998.860	6.449.061
	EXCEDENTE (DÉFICIT) OPERACIONAL (4)	(1.388.805)	(2.541.800)
	OTROS INGRESOS (5)	1.724.815	1.724.104
48	Otros ingresos	1.724.815	1.724.104
	SALDO NETO DE CONSOLIDACION EN CUENTAS DE RESULTADO (DB) (6) *	336.010	(817.696)
	OTROS GASTOS (7)	48.005	(23.374)
58	Otros gastos	48.005	(23.374)
	EXCEDENTE (DÉFICIT) ANTES DE AJUSTES POR INFLACIÓN (8)	288.005	(794.322)
	EFFECTO NETO POR EXPOSICIÓN A LA INFLACION (9)	-	-
49	Corrección monetaria	-	-
	PARTICIPACION DEL INTERES MINORITARIO EN LOS RESULTADOS (10) *	-	-
	EXCEDENTE (DÉFICIT) DEL EJERCICIO (11)	288.005	(794.322)




FIRMA DEL REPRESENTANTE LEGAL

NOMBRE: DURCEY ALISON STEPHENS LEVER



FIRMA DEL JEFE DEL AREA FINANCIERA O CONTABLE

NOMBRE: CHARLES CLIFFORD LIVINGSTON LIVINGSTON





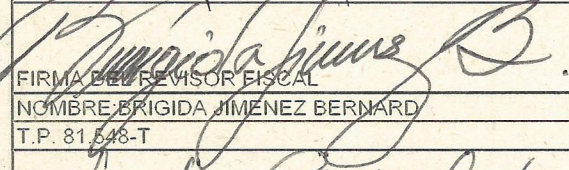

FIRMA DEL CONTADOR

NOMBRE: LOURDES MCKELLER H.

T.P. 55.036-T

**CORPORACION PARA EL DESARROLLO SOSTENIBLE DEL ARCHIPIELAGO DE SAN ANDRES PROVIDENCIA
Y SANTA CATALINA**
ESTADO DE ACTIVIDAD FINANCIERA, ECONOMICA, SOCIAL Y AMBIENTAL
DEL 01 DE ENERO AL 31 DE DICIEMBRE DE 2016
(Cifras en miles de pesos)

Código	Concepto	DICIEMBRE 2016	DICIEMBRE 2015
	INGRESOS OPERACIONALES (1)	7.997.147	7.980.126
41	Ingresos Fiscales	3.351.158	3.319.639
4105	Tributarios	-	-
4110	No tributarios	3.351.158	3.319.639
4115	Rentas parafiscales	-	-
4120	Ingresos por fondos especiales	-	-
4195	Devoluciones, descuentos, amnistías	-	-
44	Transferencias	-	-
4413	Sistema General de Regalias	-	-
47	Operaciones Interinstitucionales	4.709.415	4.785.983
4705	Aportes y traspaso de fondos recibidos	4.709.415	4.785.983
4720	Operaciones de enlace	-	-
	Saldos netos de conciliación en operaciones de enlace (cr) *	-	-
4722	Operaciones sin flujo de Efectivo	-	-
4725	Operaciones de traspaso de bienes	-	-
57	Operaciones Interinstitucionales	63.426	125.496
5705	Aportes y traspasos de fondos girados	63.426	125.496
5720	Operaciones de enlace	-	-
	GASTOS OPERACIONALES (3)	9.385.952	10.521.926
51	De administración	4.315.486	4.046.985
5101	Sueldos de personal	2.686.689	2.428.673
5102	Contribuciones Imputadas	13.368	7.155
5103	Contribuciones Efectivas	331.418	303.956
5104	Aportes sobre la nomina	74.425	59.924
5111	Generales	1.153.324	1.178.130
5120	Impuestos contribuciones y tasas	56.262	69.147
53	Provisiones, agotamiento, depreciaciones y amortizaciones	71.606	25.880
5304	Provisiones	-	-
5307	Provisiones para proteccion de propiedad planta y equipo	-	-
5314	Provision para contingencias	-	-
5330	Depreciación de propiedad planta y equipo	-	-
5345	Amortización de Intangibles	71.606	25.880
55	Gasto Publico Social	4.998.860	6.449.061
5508	Medio Ambiente	4.998.860	6.449.061
	EXCEDENTE (DÉFICIT) OPERACIONAL (4)	(1.388.805)	(2.541.800)
48	OTROS INGRESOS (5) (Nota 10)	1.724.815	1.724.104
4805	Financieros	107.289	69.281
4806	Ajuste por Diferencia en Cambio	-	-
4808	Otros ingresos ordinarios	1.390.740	1.624.271
4810	Extraordinarios	149.200	18.445
4815	Ajuste de ejercicios anteriores	77.586	12.107
	SALDO NETO DE CONSOLIDACIÓN EN CUENTAS DE RESULTADO (DB) (6) *	336.010	(817.696)
58	OTROS GASTOS (7)	48.005	(23.374)
5802	Comisiones	13.413	13.593
5803	Ajuste por Diferencia en Cambio	-	-
5808	Otros Gastos Ordinarios	-	-
5810	Gastos Extraordinarios	17	-
5815	Ajustes de ejercicios anteriores	34.575	(36.967)

5899	Gastos asignados a costos de producción y/o servicios	-	-
	EXCEDENTE (DÉFICIT) ANTES DE AJUSTES POR INFLACIÓN (8)	288.005	(794.322)
	EFFECTO NETO POR EXPOSICION A LA INFLACIÓN (9)	-	-
4905	Corrección monetaria	-	-
	PARTICIPACIÓN DEL INTERES MINORITARIO EN LOS RESULTADOS (10) *	-	-
	EXCEDENTE (DÉFICIT) DEL EJERCICIO (11)	288.005	(794.322)
 FIRMA DEL REPRESENTANTE LEGAL NOMBRE: DURCEY ALISON STEPHENS LEVER			
 FIRMA DEL JEFE DEL AREA FINANCIERA O CONTABLE NOMBRE: CHARLES CLIFFORD LIVINGSTON LIVINGSTON			
 FIRMA DEL REVISOR FISCAL NOMBRE: BRIGIDA JIMENEZ BERNARD T.P. 81.548-T			
 FIRMA DEL CONTADOR NOMBRE: LOURDES MCKELLER H. T.P. 55.036-T			